

## Profil



### cPlace

Hersteller: collaboration Factory AG

Aktuelle Version: 4.26

Website: <http://www.collaboration-factory.de>

## ZUSAMMENFASUNG

cPlace unterstützt die unternehmensweite und -übergreifende Zusammenarbeit auf Grundlage des kollaborativen Projektmanagements. cPlace leistet dabei mehr als eine klassische Standard-Enterprise-Software, da es sich um eine moderne, schlanke und dynamische Projekt- und Kollaborationsplattform mit einem wachsenden, integrierten App- und Knowledge-Store handelt. Die Grundidee der Plattform ist, verschiedene Funktionsbausteine (App) so zu kombinieren, dass für jeden Anwender eine individuelle PM-Arbeitsumgebung entsteht, die seinen Aufgaben und seinem fachlichen Hintergrund entspricht. Dieses Ökosystem bietet eine Vielzahl von Einsatzmöglichkeiten in verschiedenen Unternehmensbereichen und Branchen. Als Web-Applikation ist cPlace zudem besonders leicht zugänglich und in unterschiedlichsten IT-Umgebungen einsetzbar. Bereits bestehende Tools (z.B. MS Project oder RPLAN) können in cPlace einfach integriert werden.

## HERAUSGEBER

*Die Tiba Technologieberatung GmbH ist als produkt- und herstellernertrales Beratungsunternehmen mit Themenschwerpunkt im Projekt- und Portfoliomanagement bestens vernetzt. Wir kennen alle relevanten Systeme am Markt und können so Unternehmen aller Größenordnung bei der Suche nach einer optimalen Lösung basierend auf bestehenden oder noch nicht klar definierten Anforderungen behilflich sein und sie bei der Implementierung und dem Betrieb ihrer Tool-Lösungen unterstützen.*

*Kontakt: [info@tiba-tech.de](mailto:info@tiba-tech.de) / <http://www.tiba-tech.de/leistungen/softwareauswahl/>*

## Profil

### STECKBRIEF

cPlace ist eine Web-Plattform zur Entwicklung von miteinander integrierten Apps (z.B. für Projektmanagement, Risikomanagement etc.). Jede App definiert ein Datenmodell, Workflows sowie spezielle Widgets zur Visualisierung und Bearbeitung der Daten. cPlace liefert das Framework und sorgt für eine einheitliche Datenbasis.

#### Projektplanung

Die App „Projektplanung (Basis)“ stellt alle Funktionen für eine einfache und schnelle Terminplanung mit einzelnen, nicht vernetzten Plänen zur Verfügung:

- Erweiterung der Datentypen um Pläne, Vorgänge und Meilensteine
- Gantt-Diagramm zum einfachen Erstellen, Bearbeiten und Verknüpfen von Vorgängen sowie Meilensteinen
- Alle Verknüpfungsarten möglich: Ende-Anfang, Anfang-Anfang, Ende-Ende, Anfang-Ende
- Darstellung des kritischen Pfads
- Erfassen des Erledigungsgrads von Vorgängen
- Filter innerhalb des Gantt-Diagramms, z.B. nach unerledigten oder fälligen Vorgängen

Es bestehen Schnittstellen zu Board, PG, Risikomanagement. Mit der App „Projektplanung (Erweitert)“ werden zusätzliche Funktionen hinzugefügt:

- Abonnieren von Vorgängen aus anderen Plänen
- Delegieren von Vorgängen in andere Pläne
- Synchronlinks zur Verknüpfung von Vorgängen verschiedener Pläne

#### Ressourcenplanung

Die App „Ressourcen-Grobplanung“ erweitert die Terminplanung (App „Projektplanung“) um ein einfaches Ressourcenmanagement. Die App liefert die notwendigen Datentypen zur Anlage von Ressourcen und von Ressourcenanforderungen. Dies erlaubt es, zu Vorgängen in Plänen Ressourcenanforderungen zu erstellen. Zudem liefert die App Widgets zur Darstellung der Auslastung von Ressourcen.

#### Board

Die App „Board“ erweitert cPlace um die Darstellung und Verwaltung von Aufgaben als Karten in Kanban-Boards. Hierfür wird ein eigenes Widget „Board“ bereitgestellt, zu dem die Datentypen Karte, Board und Liste hinzugefügt werden.

## Profil

---

PG	Die cPlace Präsentationsgrafiken (PG) ermöglichen einen Export von Gantt-Diagrammen der Projektplanung nach PDF oder Microsoft PowerPoint®. Das Exportformat kann im eigenen PG-Konfigurator eingestellt werden.
Risikomanagement	<p>Die cPlace Risikomanagement App hilft, das Risikomanagement im Sinne eines projektbegleitenden und qualitätssichernden Prozesses, zu strukturieren und zu dokumentieren. Die App erweitert den jeweiligen Arbeitsbereich um die Typen „Risiko“ und „Maßnahmen“. Zusätzlich integriert sich die cPlace Risikomanagement App mit der Projektplanungs-App, wodurch Risiken direkt mit Vorgängen in Plänen verknüpft werden können.</p> <p>Insgesamt liefert die App „cPlace Risikomanagement“ folgende Funktionalitäten:</p> <ul style="list-style-type: none"><li>• Erstellen, Bewerten und Strukturieren von Risiken</li><li>• Erstellen und Zuordnen von Maßnahmen</li><li>• Grafische Darstellungen von Risiken (z.B. „Portfolio“-Diagramm für Risiken)</li><li>• Integration mit Projektplanungs-App</li></ul>
Outlook anbindung	<p>Eine Anbindung von cPlace an Microsoft Outlook® besteht über mehrere Funktionen:</p> <ul style="list-style-type: none"><li>• Erstellen von Meetings und Export der Meetings als Outlook-Termine</li><li>• Outlook Addin zum Hochladen von E-Mails per Drag'n'Drop direkt aus Outlook nach cPlace</li><li>• Automatisches Erkennen von Textinhalt, Anhängen und Metadaten beim Hochladen und Speichern dieser in separaten Attributen</li></ul>

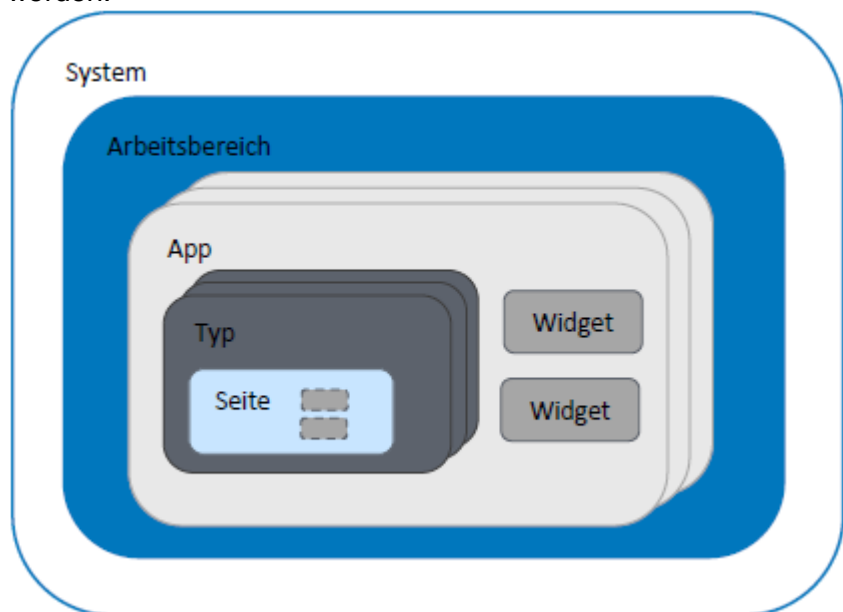
---

## Profil

### CPLACE PLATTFORM

#### Erweiterungen

Auf Basis der Plattform lässt sich cPlace leicht um weitere Funktionalitäten und Datenstrukturen erweitern. Zudem bietet bereits die Plattform umfangreiche Funktionen zur Verwaltung von strukturierten als auch unstrukturierten Daten. Mittels Apps können neue Funktionen, Widgets und Datentypen hinzugefügt werden.



#### Tabellen

Die cPlace Tabellen sind ein zentrales Feature für die Anzeige und Anlage von Daten. In Form eines eigenen Widgets liefern die cPlace Tabellen eine einfache, tabellarische Darstellung von Daten. Welche Daten in einer Tabelle angezeigt werden, wird durch eine Suche im Tabellen-Widget konfiguriert. Darüber hinaus bieten die cPlace Tabellen alle Funktionen zum Sortieren, Gruppieren und Filtern der angezeigten Daten.

#### Social Interaction

Die Interaktion zwischen Usern wird von cPlace auf verschiedene Arten gefördert:

- Direkter Austausch und Diskussion mit anderen Nutzern mittels der Kommentar-Funktion auf cPlace Seiten
- Sharing-Funktion zum Versenden von Links zu cPlace-Seiten an andere Nutzer
- Wiki-Widgets für das eigenständige und gemeinsame Erstellen oder Bearbeiten von Seiteninhalten

## Profil

Dokumentenverwaltung	Die Dokumentenverwaltung ermöglicht es Dateien unterschiedlichsten Formats in cPlace zentral zu verwalten. Mittels der cPlace Berechtigungen steuern Sie leicht den Zugriff auf gespeicherte Dateien und Dokumente. Eine einfache Versionierung ermöglicht den Zugriff auf ältere Versionsstände von Dateien. Mittels Konfiguration können in cPlace hochgeladene Dokumente um zusätzliche Attribute erweitert werden, woraus sich weitere Such- und Filtermöglichkeiten ergeben. Der Textinhalt von hochgeladenen Dokumenten wird automatisch indexiert, so dass die Dokumente anschließend durchsuchbar sind.
Wiki	Das cPlace Wiki stellt ein Wiki in Form eines eigenen Widgets zur Verfügung. Innerhalb dieses Wiki-Widgets kann der Inhalt mithilfe eines Editors nahezu frei gestaltet werden. Neben umfangreichen Textformatierungen können hierüber auch Tabellen und Grafiken eingefügt werden. Zusätzlich können innerhalb des Wiki-Widgets Attribute von cPlace-Seiten als Variablen verwendet werden.
Dashboards	Dashboards sind für viele Unternehmensentscheider inzwischen die Grundlage für strategische und taktische Entscheidungen. Sie sind unerlässlich, wenn es um aktuelle und zuverlässige Information geht. cPlace ermöglicht frei konfigurierbare, nutzerspezifische Dashboards. Zusätzliche Darstellungsfunktionalitäten durch im Standardumfang enthaltene Apps und Widgets.

## HERSTELLER

Die collaboration Factory AG ist ein richtungsweisendes Softwareunternehmen mit Fokus auf Projekt- und Collaboration-Management. Mit großer fachlicher Expertise und einer außergewöhnlichen Technologie entwickelt das Unternehmen Lösungen, die die Arbeitsweise in Projekten und Unternehmen maßgeblich verbessern und zudem auch Spaß machen. Alleine oder mit ausgewählten Partnern, wie der Tiba Technologieberatung GmbH, schaffen die collaboration Factory AG es schnell und flexibel auf die Bedürfnisse ihrer Kunden einzugehen und individuelle, ganzheitliche Umgebungen für das Projektmanagement zu schaffen.

collaboration Factory AG  
Mittererstraße 3, 80336 München, Deutschland  
Tel.: +49 89 80 91 33 230  
eMail: [info@collaboration-factory.de](mailto:info@collaboration-factory.de)

## Profil

### SCREENSHOTS

Abbildung 1. Hoch individualisierte Arbeitsbereichsgestaltung (Quelle: collaboration Factory)

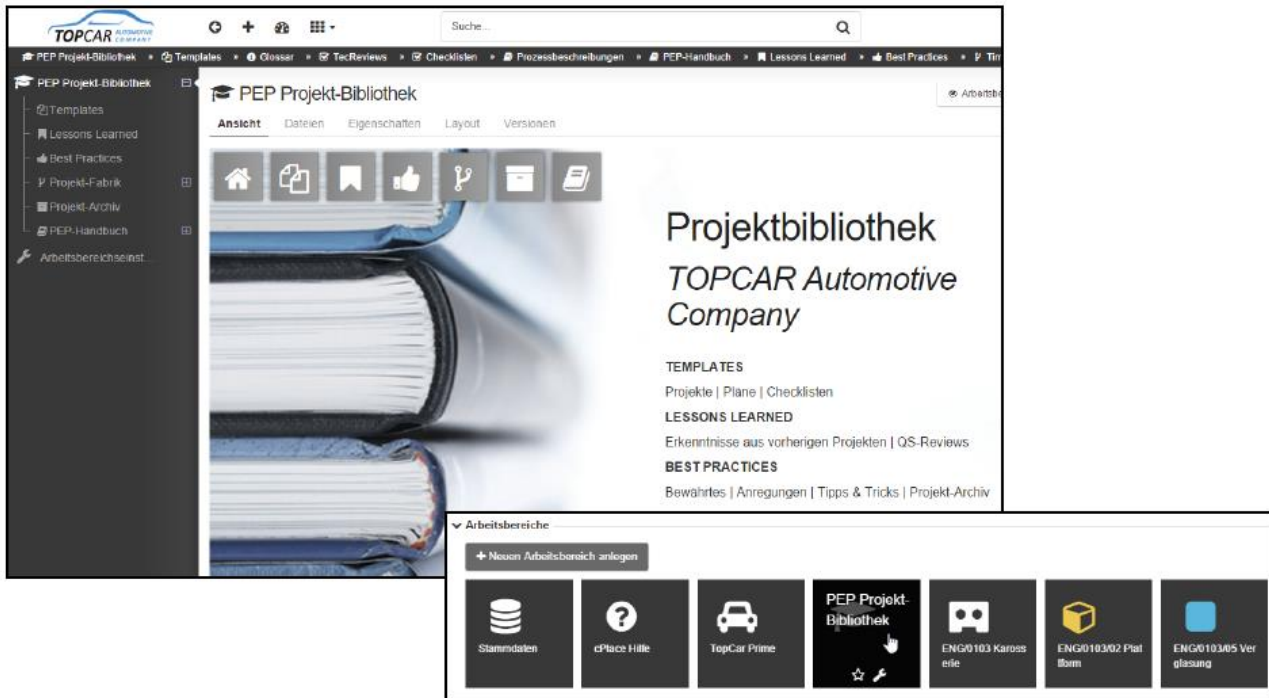
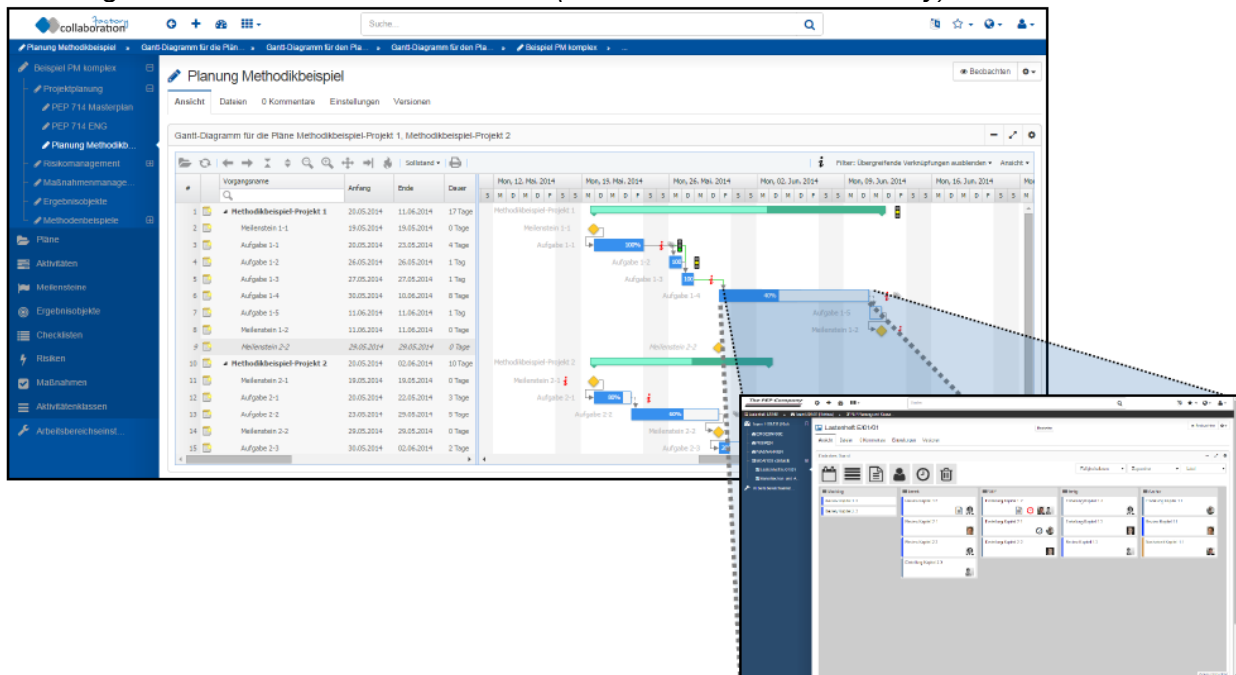
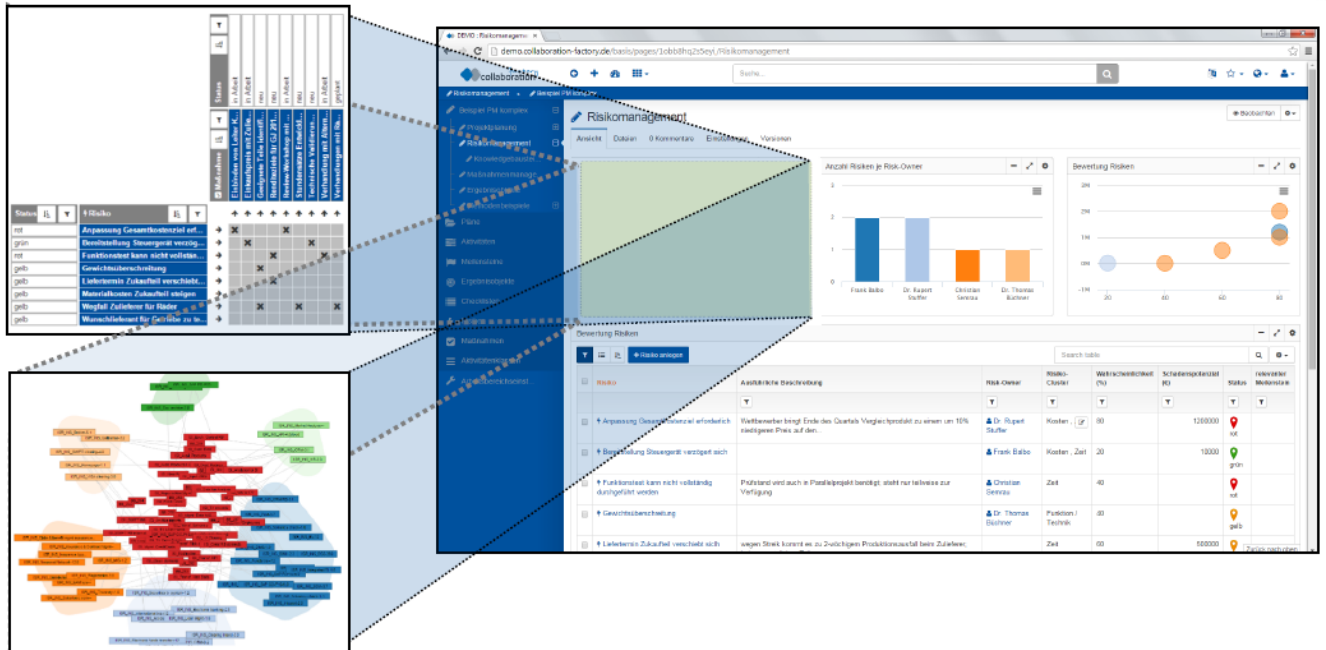


Abbildung 2. Kombination Gantt und Board (Quelle: collaboration Factory)



# Profil

Abbildung 3. Erweiterung über eigene Apps (Quelle: collaboration Factory)



The screenshot displays a web-based risk management application. On the left, there is a sidebar with a navigation menu and a list of tasks. The main area features several charts: a bar chart titled 'Anzahl Risiken je Risk-Owner' showing counts for four owners, and a bubble chart titled 'Bewertung Risiken' showing risk levels. Below these is a table of risks with columns for description, owner, category, probability, impact, and status.

Risiko	Availabilität	Beschreibung	Risk-Owner	Risiko-Kategorie	Wahrscheinlichkeit (%)	Schadenspotenzial (€)	Status	Verantwortliche
+	Anpassung Gesamtanzahl erforderlich	Wettbewerber bringt Ende des Quartals Vergleichsprüfung zu einem um 10% niedrigeren Preis auf den Markt.	Dr. Rupert Schäfer	Kosten	90	120000	rot	
+	Bankleitung Slowgetriebe verzögert sich		Frank Babo	Kosten	20	1000	grün	
+	Funktionsleistung kann nicht vollständig durchgeführt werden	Prüfstand wird auch in Prüfobjekt benötigt, steht nur teilweise zur Verfügung	Christian Servus	Zeit	40		rot	
+	Geschäftsbeschaffung		Dr. Thomas Buchner	Funktion/Technik	80		gelb	
+	Lieferanten-Zuverlässigkeit verschlechtert sich	wegen Streiks kommt es zu zusätzlichen Produktionsausfällen beim Zulieferer.		Zeit	60	50000	gelb	